



1.0 ОПИСАНИЕ ИЗДЕЛИЯ

- Оцинкованные фитинги с буртиком для использования с муфтами Victaulic, имеющими буртик
- Размеры 2 – 8 дюйм. / 50 – 200 мм
- Рабочее давление зависит от используемой муфты
- Не предназначены для использования с муфтами, имеющими торцевые канавки или гладкие концы

2.0 СЕРТИФИКАТЫ / РАЗРЕШЕНИЯ

Система сертифицирована аудитором LPCB по стандарту ISO 9001:2008, номер сертификата 104.

3.0 СПЕЦИФИКАЦИИ МАТЕРИАЛОВ

Фитинг: Чугун с шаровидным графитом в соответствии с ASTM A536 марки 65-45-12 или сегментная сварная углеродистая сталь сортамента (Schedule) 40 в соответствии со стандартом ASTM A53, тип E, F или S.

Покрытие фитинга: (укажите выбранный тип)

- Стандартное исполнение: Горячая оцинковка
- Специальное исполнение: Окраска и прочие покрытия.

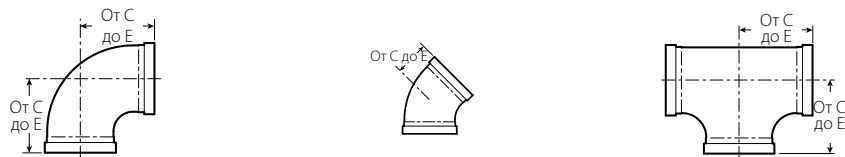
ПО ВОПРОСАМ, КАСАЮЩИМСЯ УСТАНОВКИ, ТЕХОБСЛУЖИВАНИЯ ИЛИ ТЕХПОДДЕРЖКИ ИЗДЕЛИЯ, ОБРАЩАЙТЕСЬ К УВЕДОМЛЕНИЯМ
В КОНЦЕ ЭТОГО ДОКУМЕНТА.

Системный №		Расположение	
Представлено		Дата	

Раздел спец.		Параграф	
Утверждено		Дата	

4.0 РАЗМЕРЫ

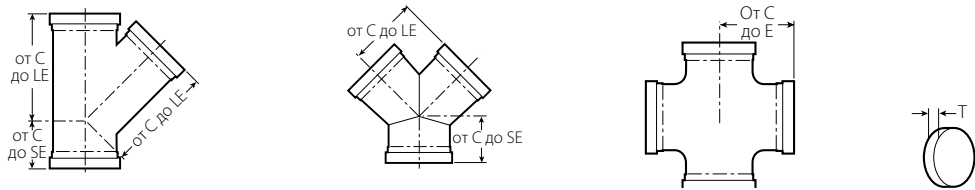
Колена / Тройник



Типоразмер		№ SC10 Колено 90°		№ SC11 Колено 45°		№ SC20 Тройник	
Номинальный дюймы мм	Фактический диаметр буртика дюймы мм	От С до Е дюймы мм	Прибл. масса (кажд.) фунты кг	От С до Е дюймы мм	Прибл. масса (кажд.) фунты кг	От С до Е дюймы мм	Прибл. масса (кажд.) фунты кг
2	2.618	3.25	1.8	2.00	1.4	3.25	2.7
50	66,5	83	0,8	51	0,6	83	1,2
3	3.819	4.25	4.7	2.50	3.3	4.25	7.0
80	97,0	108	2,1	64	1,5	108	3,2
4	4.803	5.00	7.5	3.00	5.4	5.00	10.8
100	122,0	127	3,4	76	2,5	127	4,9
165,1 мм	6.870	6.50	14.1	3.50	9.6	6.50	19.4
	174,5	165	6,4	89	4,4	165	8,8
8	9.134	7.75	28.4	4.25	20.7	7.75	44.0
200	232,0	197	12,9	108	9,4	197	20,0

4.1 РАЗМЕРЫ

Тройник косой, тройник Y-образного типа, крестовина и торцевая заглушка



Типоразмер		№ SC30 Тройник косой			№ SC33 Тройник Y-образного типа			№ SC35 Крестовина		№ SC60 Торцевая заглушка	
Номинальный дюймы мм	Фактический диам. буртика дюймы мм	от С до LE дюймы мм	от С до SE дюймы мм	Прибл. масса (кажд.) фунты кг	от С до LE дюймы мм	от С до SE дюймы мм	Прибл. масса (кажд.) фунты кг	От С до Е дюймы мм	Прибл. масса (кажд.) фунты кг	Толщина "Т" дюймы мм	Прибл. масса (кажд.) фунты кг
2	2.618	7.00	2.75	4.6	3.25	2.75	2.5	3.25	3.8	0.83	1.2
50	66,5	178	70	2,1	83	70	1,1	83	1,7	21	0,5
3	3.819	8.50	3.25	11.7	4.25	3.25	6.1	4.25	10.5	0.83	2.6
80	97,0	216	83	5,4	108	83	2,8	108	4,8	21	1,2
4	4.803	10.50	3.75	17.8	5.00	3.75	10.0	5.00	15.8	0.89	4.4
100	122,0	267	95	8,1	127	95	4,5	127	7,2	23	2,0
165,1 мм	6.870	14.00	4.50	43.6	6.50	4.50	22.3	6.50	28.0	0.91	9.3
	174,5	356	114	19,8	165	114	10,1	165	12,7	23	4,2
8	9.134	18.00	6.00	72.0	7.75	6.00	36.0	7.75	48.0	1.11	19.9
200	232,0	457	152	32,7	197	112	16,3	197	21,8	28	9,0

4.2 РАЗМЕРЫ

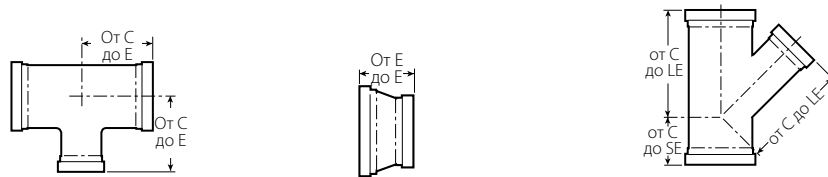
Фланцевые переходные nipples



Типоразмер		№ SC45F Переходной фланцевый nipple с плоским торцом	№ SC45R Переходной фланцевый nipple с выступающим торцом	Масса
Номинальный размер	Фактический наружный диаметр	От Е до Е	От Е до Е	Приблиз. (кажд.)
дюймы	дюймы	дюймы	дюймы	фунты
мм	мм	мм	мм	кг
2	2.618	4.00	4.00	6.2
50	66,5	102	102	2,8
3	3.819	4.00	4.00	11.4
80	97,0	102	102	5,2
4	4.803	6.00	6.00	18.4
100	122,0	152	152	8,3
165,1 мм	6.870	6.00	6.00	27.5
	174.5	152	152	12,5
8	9.134	6.00	6.00	41.3
200	232,0	152	152	18,8

4.3 РАЗМЕРЫ

Переходный тройник, концентрический переходник, понижающий косой тройник



Типоразмер			№ SC25 Переходный тройник		№ SC50 Концентрический переходник		№ SC30-R Понижающий косой тройник		
Номинальный			От С до Е	Прибл. масса (кажд.)	От Е до Е	Прибл. масса (кажд.)	от С до LE	от С до SE	Прибл. масса (кажд.)
дюймы		дюймы	дюймы	фунты	дюймы	фунты	дюймы	дюймы	фунты
мм		мм	мм	кг	мм	кг	мм	мм	кг
3		2	4.25	6.2	9.50	5.3	8.50	3.25	9.8
80	x	50	108	2,8	241	2,4	216	83	4,4
4		2	5.00	11.2	10.00	7.6	10.50	3.75	10.0
100	x	50	127	5,1	254	3,5	267	95	4,5
4		3	5.00	11.6	10.00	8.7	10.50	3.75	18.3
100	x	80	127	5,3	254	4,0	267	95	8,3
165,1 мм		3	6.50	24.0	11.50	15.3	14.00	4.50	37.0
	x	80	165	10,9	292	6,9	356	114	16,8
165,1 мм		4	6.50	25.0	11.50	16.2	14.00	4.50	36.0
	x	100	165	11,3	292	7,4	356	114	16,3
8		4	7.75	41.8	12.00	24.0	18.00	6.00	62.0
200	x	100	197	19,0	305	10,9	457	152	28,1
8		165,1	7.75	48.0	12.00	26.2	18.00	6.00	82.0
200	x		197	21,8	305	11,9	457	152	37,2

5.0 РАБОЧИЕ ХАРАКТЕРИСТИКИ

Не применимо – по всем вопросам обращайтесь в компанию Victaulic.

6.0 УВЕДОМЛЕНИЯ

Не применимо – по всем вопросам обращайтесь в компанию Victaulic.

7.0 СПРАВОЧНЫЕ МАТЕРИАЛЫ

[29.01: Условия / Гарантия](#)

[1-100: Руководство по установке на объекте Victaulic](#)

Ответственность пользователя за выбор изделий и их соответствие целям использования

Каждый пользователь несет полную ответственность за решение о пригодности продукции Victaulic для конкретного конечного применения в соответствии с отраслевыми стандартами и техническими условиями проекта, а также с указаниями Victaulic по производительности, техническому обслуживанию, безопасности и мерам предосторожности. Ни одно из условий в этом или любом другом документе, в том числе никакие выраженные устно рекомендации, советы или мнение сотрудников Victaulic, не могут менять, вносить поправки, заменять или отменять какие-либо положения стандартных условий продажи, руководств по монтажу компании Victaulic или же данного разъяснительного замечания.

Права интеллектуальной собственности

Никакое из заявлений в настоящем документе, касающееся возможного или предлагаемого использования любых материала, продукта, услуги или конструктивных особенностей, не предназначено и не должно толковаться как предоставление какой-либо лицензии на патент или другого права интеллектуальной собственности Victaulic либо любой из его дочерних и аффилированных компаний, распространяющееся на такое использование или конструкцию, или как рекомендация по использованию материала, продукта, услуги или конструктивных особенностей в нарушение любого патента или других прав интеллектуальной собственности. Термины «Запатентовано» или «Патент заявлен» относятся к конструктивным особенностям или патентам на изобретение или заявкам на патент на изделия и / или методы их применения в Соединенных Штатах Америки и / или других странах.

Примечание

Это изделие изготовлено компанией Victaulic или в соответствии с установленными Victaulic техническими спецификациями. Все изделия должны устанавливаться в соответствии с указаниями из действующих руководств компании Victaulic по установке или сборке. Компания Victaulic оставляет за собой право на внесение изменений в технические спецификации изделий, конструкцию и стандартную комплектацию оборудования без предварительного уведомления и какой-либо ответственности со своей стороны.

Установка

Всегда следуйте указаниям руководств по установке Victaulic или инструкций по монтажу для устанавливаемых изделий. Руководства со всеми данными по установке и сборке входят в комплект каждой поставки Victaulic, а также имеются в формате PDF на нашем сайте www.victaulic.com.

Гарантия

Подробную информацию смотрите в разделе «Гарантия» текущего прайс-листа или обращайтесь в компанию Victaulic.

Торговые марки

Victaulic и все остальные марки Victaulic являются зарегистрированными торговыми марками компании Victaulic и / или ее дочерних компаний в США и / или других странах.