



1.0 ÜRÜN TANIMI

Mevcut Boyutlar

- 1 ¼ – 8"/DN32 – DN200

Maksimum Çalışma Basıncı

- Victaulic FireLock™ Fittingler için basınç değerleri, Victaulic FireLock EZ™ Stil 009N kaplinlerin basınç değerlerine uygundur (daha fazla bilgi için [10.64 numaralı yayına](#) bakın).

Uygulama

- FireLock™ fittingler, Yangından Korunma Uygulamaları için Listelenen veya Onaylanan Victaulic kaplinleriyle kullanım için özel olarak tasarlanmıştır. Diğer kaplinlerin veya flanş adaptörlerinin kullanılması cıvata yolunda karışmaya neden olabilir.
- Boruyu bağlar, yön değişikliği sağlar ve boyutları veya bileşenleri uyarlar

Boru Malzemeleri

- Karbon çeliği

2.0 SERTİFİKALAR/LİSTELEMELER



EN 10311
Yönetmelik (AB)
No. 305/2011

3.0 TEKNİK ÖZELLİKLER - MALZEME

Fitting: ASTM A536 Derece 65-45-12'ye uygun sünek demir.

Fitting Kaplaması:

Turuncu emaye.

Yalnızca Avrupa, Orta Doğu, Afrika ve Hindistan'da kırmızı emaye.

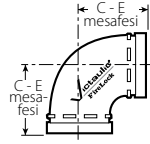
Opsiyonel: Sıcak daldırma galvanizli.

ÜRÜN KURULUMU, BAKIMI VE DESTEĞİ İLE İLGİLİ OLARAK BU BELGENİN SONUNDA VERİLEN BİLDİRİMLERİ MUTLAKA DİKKATE ALIN.

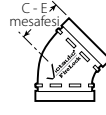
Sistem Numarası		Konum	
Hazırlayan		Tarih	

Özellikler Bölümü		Paragraf	
Onaylayan		Tarih	

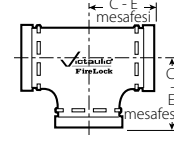
4.0 BOYUTLAR



No. 001



No. 003



No. 002



No. 006

Nominal Boyut inç DN	Mevcut Dış Çap inç mm	No. 001 90° Dirsek		No. 003 45° Dirsek		No. 002 Düz Te		No. 006 Tapa	
		C - E mesafesi inç mm	Her Birinin Yaklaşık Ağırlığı lb kg	C - E mesafesi inç mm	Her Birinin Yaklaşık Ağırlığı lb kg	C - E mesafesi inç mm	Her Birinin Yaklaşık Ağırlığı lb kg	T inç mm	Her Birinin Yaklaşık Ağırlığı lb kg
1 ¼ DN32	1.660 42,4	— —	— —	— —	— —	— —	— —	0.82 21	0.3 0,1
1 ½ DN40	1.900 48,3	— —	— —	— —	— —	— —	— —	0.82 21	0.4 0,2
2 DN50	2.375 60,3	2.75 70	1.7 0,8	2.00 51	1.8 0,8	2.75 70	2.4 1,1	0.88 22	0.6 0,3
2 ½ DN65	2.875 73,0	3.00 76	3.1 1,4	2.25 57	2.2 1,0	3.00 76	3.6 1,6	0.88 22	1.0 0,5
3 DN80	3.500 88,9	3.38 86	4.0 1,8	2.50 64	3.1 1,4	3.38 86	5.3 2,4	0.88 22	1.2 0,5
4 DN100	4.250 108,0	4.00 102	5.7 2,6	3.00 76	5.1 2,3	4.00 102	7.5 3,4	— —	— —
5 DN125	4.500 114,3	4.00 102	6.7 3,0	3.00 76	5.6 2,5	4.00 102	8.7 3,9	1.00 25	2.4 1,1
6 DN150	5.563 141,3	4.88 124	12.6 5,7	3.25 83	8.3 3,8	4.88 124	15.7 7,1	1.00 25	4.1 1,9
8 DN200	5.500 139,7	4.88 124	12.4 5,6	3.25 82,6	8.2 3,7	4.88 124	15.4 6,9	— —	— —
	6.250 158,8	5.50 140	12.6 5,7	3.50 89	9.2 4,2	5.50 140	17.9 8,0	— —	— —
	6.625 168,3	5.50 140	18.3 8,3	3.50 89	11.7 5,3	5.50 140	22.7 10,3	1.00 25	5.9 2,7
	6.500 165,1	5.43 140	17.6 7,9	3.50 89	11.4 5,2	5.50 140	22.0 9,9	— —	— —
	8.625 219,1	6.81 173	25.5 11,6	4.25 108	20.4 9,3	6.94 176	38.7 17,6	1.13 29	12.7 5,8
	8.515 216,3	6.81 173	23.1 10,5	— —	— —	6.94 176	33.6 15,2	— —	— —

5.0 PERFORMANS

Akış Verileri

Boyut		Düz Borunun Eşdeğer Sürtünme Direnci ¹			
Nominal Boyut inç DN	Mevcut Dış Çap inç mm	Dirsekler		No. 002 Düz Te	
		No. 001 90° Dirsek fit metre	No. 003 45° Dirsek fit metre	Branşman fit metre	Boru fit metre
1 ¼ DN32	1.660 42,4	— —	— —	— —	— —
1 ½ DN40	1.900 48,3	— —	— —	— —	— —
2 DN50	2.375 60,3	3.5 1,1	1.8 0,5	8.5 2,6	3.5 1,1
2 ½	2.875 73,0	4.3 1,3	2.2 0,7	10.8 3,3	4.3 1,3
DN65	3.000 76,1	4.5 1,4	2.3 0,7	11.0 3,4	4.5 1,4
3 DN80	3.500 88,9	5.0 1,5	2.6 0,8	13.0 4,0	5.0 1,5
	4.250 108,0	6.4 2,0	3.2 0,9	15.3 4,7	6.4 2,0
4 DN100	4.500 114,3	6.8 2,1	3.4 1,0	16.0 4,9	6.8 2,1
5	5.563 141,3	8.5 2,6	4.2 1,3	21.0 6,4	8.5 2,6
DN125	5.500 139,7	8.3 2,5	4.1 1,3	20.6 6,3	8.3 2,5
	6.250 158,8	9.4 2,9	4.9 1,5	25.0 7,6	9.6 2,9
6 DN150	6.625 168,3	10.0 3,0	5.0 1,5	25.0 7,6	10.0 3,0
	6.500 165,1	9.8 3,0	4.9 1,5	24.5 7,5	9.8 3,0
8 DN200	8.625 219,1	13.0 4,0	5.0 1,5	33.0 10,1	13.0 4,0
	8.515 216,3	13.0 4,0	— —	33.0 10,1	13.0 4,0

¹ Listelenen akış verileri, Sch. 40 borunun basınç düşüşüne dayanmaktadır.

6.0 BİLDİRİMLER

Genel Notlar

NOT: FireLock EZ™ kaplinler, kör tapalar üzerine takılırken kör tapaların, conta uç durdurma parçasına sağlam şekilde oturmasına özellikle dikkat edin. FireLock EZ™ Stil 009N/009H kaplinler için iç yüzeyinde "EZ" işareti bulunan FireLock™ No. 006 uç tapaları veya iç yüzeyinde "QV EZ" işareti bulunan No. 60 uç tapaları kullanın. Victaulic dışı uç tapası ürünleri, Stil 009/009V/009H/009N kaplinlerle birlikte kullanılmamalıdır.

7.0 REFERANS MATERYALLER

[10.64: Victaulic® FireLock™ Stil 009N Rijit Kaplin](#)

[10.02: Vic-Plus™ Conta Sistemine sahip Victaulic® FireLock™ Stil 005H Rijit Kaplin](#)

[29.01: Victaulic® Satış Hükümleri ve Koşulları](#)

Ürün Seçimi ve Uygunluğuyla İlgili Kullanıcı Sorumluluğu

Her kullanıcı Victaulic ürünlerinin endüstri standartlarına, proje özelliklerine ve ilgili bina kodlarına ve yönetmeliklerine ve ayrıca Victaulic performans, bakım, güvenlik ve uyarı talimatlarına uygun olarak belirli bir nihai kullanım amacına uygunluğuyla ilgili kararlardan tek başına sorumlu olacaktır. Bu belgede ve başka bir belgede verilen bilgiler ve herhangi bir Victaulic çalışanının sözlü önerisi, tavsiyesi veya fikri kesinlikle Victaulic Şirketi'nin standart satış koşullarının, montaj kılavuzunun ve bu feragatnamenin hiçbir hükmünü değiştirmez, kısıtlamaz ve geçersiz kılmaz ve hiçbir hükmünün yerini almaz.

Fikri Mülkiyet Hakları

Burada herhangi bir malzemenin, ürünün, hizmetin veya tasarımın olası veya önerilen kullanımlarına ilişkin olarak verilen hiçbir ifade, bu kullanım veya tasarımları kapsayan, Victaulic'e veya alt veya bağlı kuruluşlarına ait patentler veya diğer fikri mülkiyet hakları kapsamında herhangi bir lisans vermez ve bu şekilde yorumlanamaz ve bu malzemelerin, ürünlerin, hizmetlerin veya tasarımların herhangi bir patenti veya başka bir fikri mülkiyet hakkını çöneyecek şekilde kullanılmasına dair bir öneri olarak kabul edilemez. "Patentli" veya "Patent Bekliyor" terimleri ABD'de ve/veya diğer ülkelerde malzemeler ve/veya yöntemler ile ilgili tasarım veya kullanım patentlerini veya patent başvurularını ifade eder.

Not

Bu ürün, Victaulic tarafından veya Victaulic şartnamelerine uygun olarak üretilmiştir. Monte edilecek tüm ürünler Victaulic montaj/kurulum talimatlarına uygun olarak monte edilmelidir. Victaulic; ürün özelliklerini, tasarımlarını ve standart ekipmanları önceden haber vermeksizin ve herhangi bir yükümlülük altına girmeksizin değiştirme hakkını saklı tutar.

Montaj

Victaulic montaj kılavuzu veya monte ettiğiniz ürünün montaj kılavuzu daima dikkate alınmalıdır. Kurulum ve montaj bilgilerini eksiksiz olarak içeren kılavuzları her Victaulic ürünü ile birlikte verilir ve PDF formatında www.victaulic.com adresinden temin edilebilir.

Garanti

Ayrıntılı bilgi için güncel Fiyat Listesinin Garanti bölümüne bakın veya Victaulic ile temasa geçin.

Ticari Markalar

Victaulic ve tüm diğer Victaulic markaları, Victaulic Şirketi'nin ve/veya bağlı kuruluşlarının ABD'deki ve/veya diğer ülkelerdeki ticari markaları veya tescilli ticari markalarıdır.