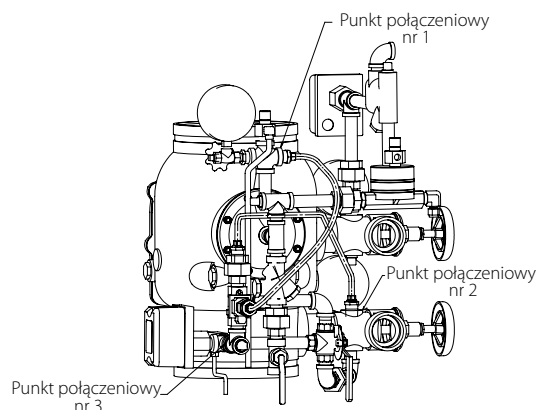


Dodatkowy zestaw alarmowy

SERIA 75B

Dodatkowe urządzenie alarmowe z serii 75B jest przeznaczone do stosowania z zaworami z serii 756 do instalacji suchych, zaworami z serii 758 do instalacji wzbudzających (wyposażonymi w mechaniczne alarmy) oraz z zaworami FireLock NXT z serii 768 i 769 w celu zapewnienia podtrzymania stanu alarmu. Ciśnienie znamionowe urządzenia alarmowego serii 75B wynosi do 300 psi, dzięki czemu urządzenie świetnie nadaje się do modernizacji zaworów o różnych rozmiarach.



DZIAŁANIE

Dodatkowy alarm z serii 75B zapewnia, że alarm mechaniczny będzie kontynuowany, nawet gdy kłapy zaworu się zamkną, a woda wypełni instalację powyżej. W normalnych warunkach ciśnienie górnej komory urządzenia alarmowego z serii 75B wytworzy większą siłę niż ciśnienie dolnej komory; dlatego przez urządzenie alarmowe z serii 75B nie będzie płynąć woda. Po zadziałaniu zaworu regulacyjnego ciśnienie w przewodzie sprężania spadnie poniżej 5 psi/34 kPa i spowoduje otwarcie urządzenia alarmowego z serii 75B. W rezultacie woda będzie płynąć do mokrej turbiny alarmowej, aż do momentu odcięcia źródła wody. Urządzenie alarmowe z serii 75B można łatwo dodać do istniejącego wyposażenia 1/2" zaworów do instalacji suchych i wstępnego działania. Urządzenie nie wymaga ustawiania przez operatora ani konserwacji.

UWAGA: Urządzenie alarmowe z serii 75B nie jest wymagane ani zalecane do stosowania z zaworami kontrolno-alarmowymi z serii 751 oraz z zaworami do instalacji wzbudzającej z serii 758 i serii 769.

SPECYFIKACJE MATERIAŁOWE

Przewód: Elastyczny o średnicy: 1/2" w oplocie ze stali nierdzewnej 304

Wyposażenie i złączki: Stal ocynkowana

Zawór sterujący: Mosiądz

ZLECENIODAWCA

Nr systemowy _____

Lokalizacja _____

WYKONAWCA

Przedstawił _____

Data _____

INŻYNIER

Sek. spec. _____ Para. _____

Zatwierdził _____

Data _____

www.victaulic.com

VICTAULIC JEST ZASTRZEŻONYM ZNAKIEM TOWAROWYM FIRMY VICTAULIC. © 2006 VICTAULIC COMPANY. WSZYSTKIE PRAWA ZASTRZEŻONE. WYDRUKOWANO W USA.

WER_B

30.33-POL_1

Dodatkowy zestaw alarmowy

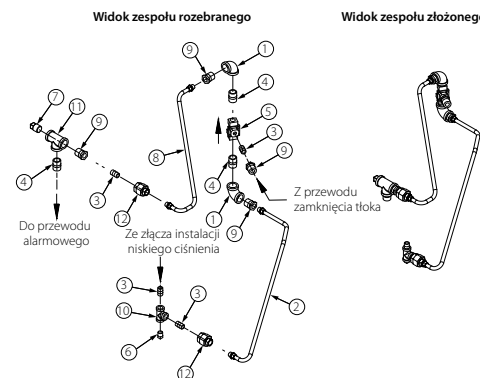
SERIA 75B

DODATKOWE URZĄDZENIE ALARMOWE Z SERII 75B — RYSUNEK MONTAŻOWY

Urządzenie alarmowe z serii 75B jest przeznaczone tylko do stosowania w instalacjach z mokrą turbiną alarmową jako urządzeniem alarmowym.

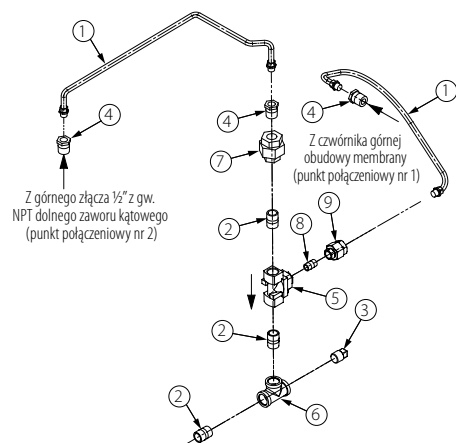
Instalacja sucha — seria 756/instalacja wzbudająca — seria 758

Pozycja	Ilość	Opis
1	2	Kolanko (1/2", gwint wew. NPT, 90°)
2	1	Zespół przewodu (długość: 2 stopy)
3	4	Złączka wkrętna (1/4" NPT x 0,88)
4	3	Złączka wkrętna (1/2" NPT x 1,13)
5	1	Dodatkowe urządzenie alarmowe z serii 75B
6	1	Zaślepka do rur (1/4" NPT)
7	1	Zaślepka do rur (1/2" NPT)
8	1	Zespół przewodu (długość: 1 stopa)
9	4	Tuleja redukcyjna (1/2" NPT x 1/4" NPT)
10	1	Trójnik (1/4", gwint wew. NPT)
11	1	Trójnik (1/2", gwint wew. NPT)
12	2	Złącze (1/2" NPT)



Instalacja sucha — seria 768 NXT/instalacja wstępnego działania — seria 769 NXT

Pozycja	Ilość	Opis
1	2	Zespół przewodu (1/4" NPT x 24")
2	3	Złączka wkrętna (1/2" NPT x 1,13)
3	1	Zaślepka do rur (1/2" NPT)
4	3	Tuleja redukcyjna (1/2" NPT x 1/4" NPT)
5	1	Dodatkowy zawór alarmowy 758
6	1	Trójnik (1/2", gwint wew. NPT)
7	1	Złącze (1/2" NPT)
8	1	Złączka wkrętna (1/4" NPT)
9	1	Złącze (1/4" NPT)



GWARANCJA

Warunki gwarancji można znaleźć w aktualnym cenniku w części poświęconej gwarancji; szczegółowe informacje można uzyskać, kontaktując się z firmą Victaulic.

UWAGA

Ten produkt będzie produkowany przez firmę Victaulic lub zgodnie ze specyfikacjami firmy Victaulic. Wszystkie produkty muszą być instalowane zgodnie z aktualnymi instrukcjami instalacji/montażu firmy Victaulic. Firma Victaulic rezerwuje sobie prawo do zmiany specyfikacji produktu, konstrukcji i standardowego wyposażenia bez powiadomienia i bez żadnych zobowiązań.



WCAS-6XXLBY

Kompletne informacje kontaktowe można uzyskać, odwiedzając stronę www.victaulic.com.

30.33-POL 3501 WER. B AKTUALIZACJA 11/2006

VICTAULIC JEST ZASTRZEŻONYM ZNAKIEM TOWAROWYM FIRMY VICTAULIC. © 2006 VICTAULIC COMPANY. WSZYSTKIE PRAWA ZASTRZEŻONE. WYDRUKOWANO W USA.



30.33-POL